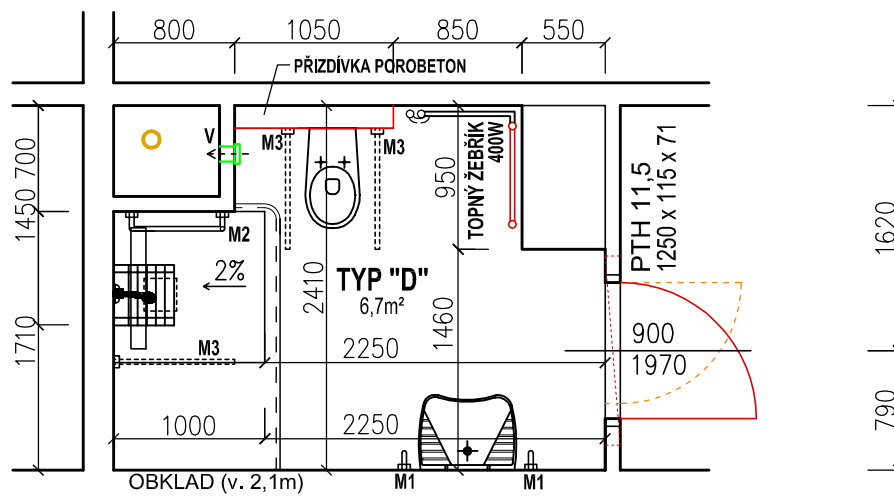
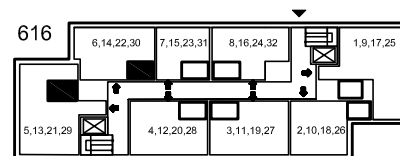


KOUPELNA TYPU D

616 - 6,14,22,30



LEGENDA

M1 - NÁSTĚNÉ SVISLÉ MADLO

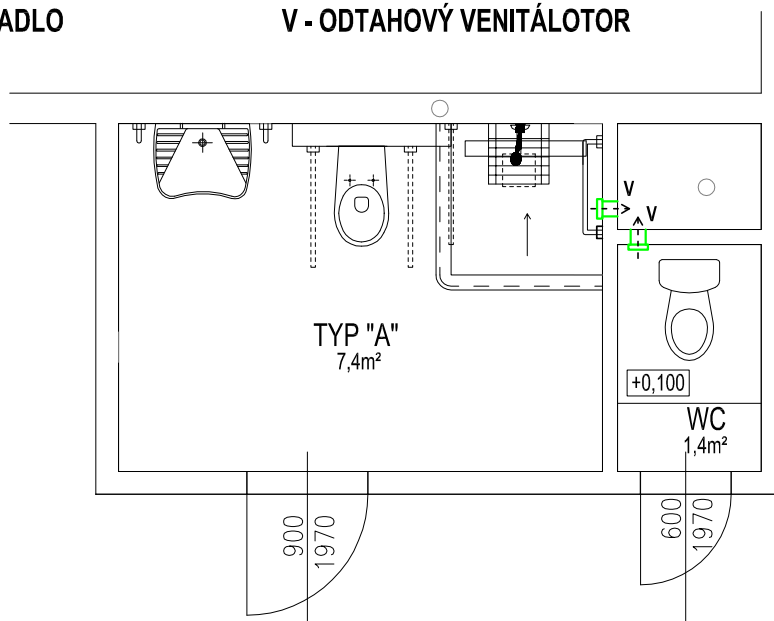
M2 - MADLO SE SVISLOU OPĚROU

M3 - SKLOPNÉ MADLO

M4 - SPRCHOVÉ SEDÁTKO

Z - ZÁVĚS / ZÁSTĚNA

V - ODTAHOVÝ VENITÁLOTOR



KOUPELNA TYPU A

616 - 5,13,21,29

Zodpovědný projektant	Emil Pittner	Vypracoval	Emil Pittner	Kraj:	Liberecký
Investor:	STATUTÁRNÍ MĚSTO LIBEREC, nám. Dr. E. Beneše 1/1, Liberec I-Staré Město, 46001 Liberec			Účel:	DSP
Název akce:	STAVEBNÍ ÚPRAVY KOUPELN BYTOVÉHO DOMU č.p. 616, k.ú. Vesec u Liberce			Formát:	A4
Specializace:				Měřítko:	1:50
Název výkresu:				Datum:	08/2017
	D.1.2 ARCHITEKTONICKÉ A STAVEBNĚ TECHNICKÉ ŘEŠENÍ			Číslo výkresu:	Číslo paré:
	NAVRHOVANÝ STAV - TYP D			N3	